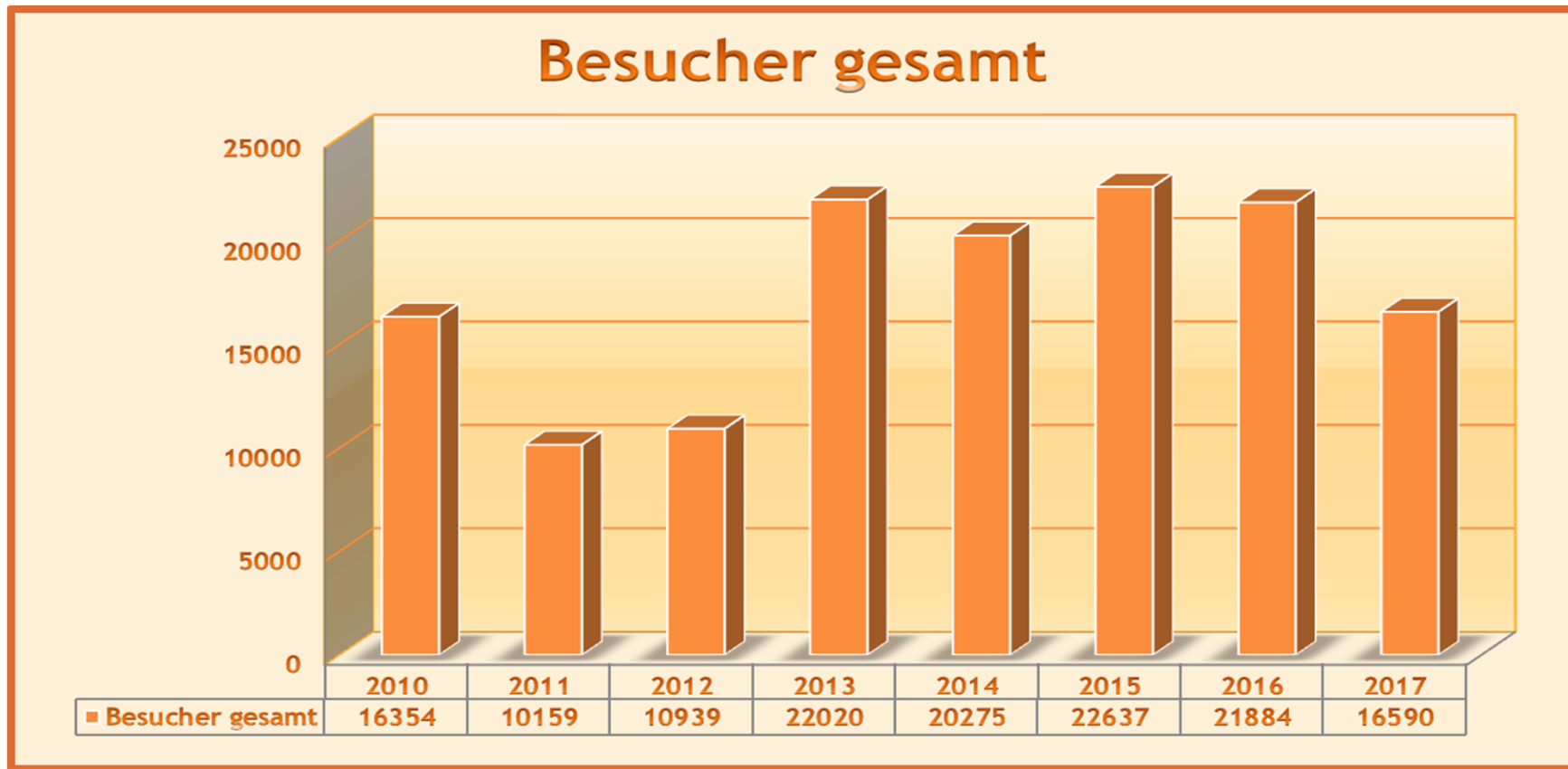




Jahresstatistik Seebad Prenzlau

Besucherzahlen



Kinder ab 7 Jahre
(ohne Saison-, Sozial- und Gruppenkarten)

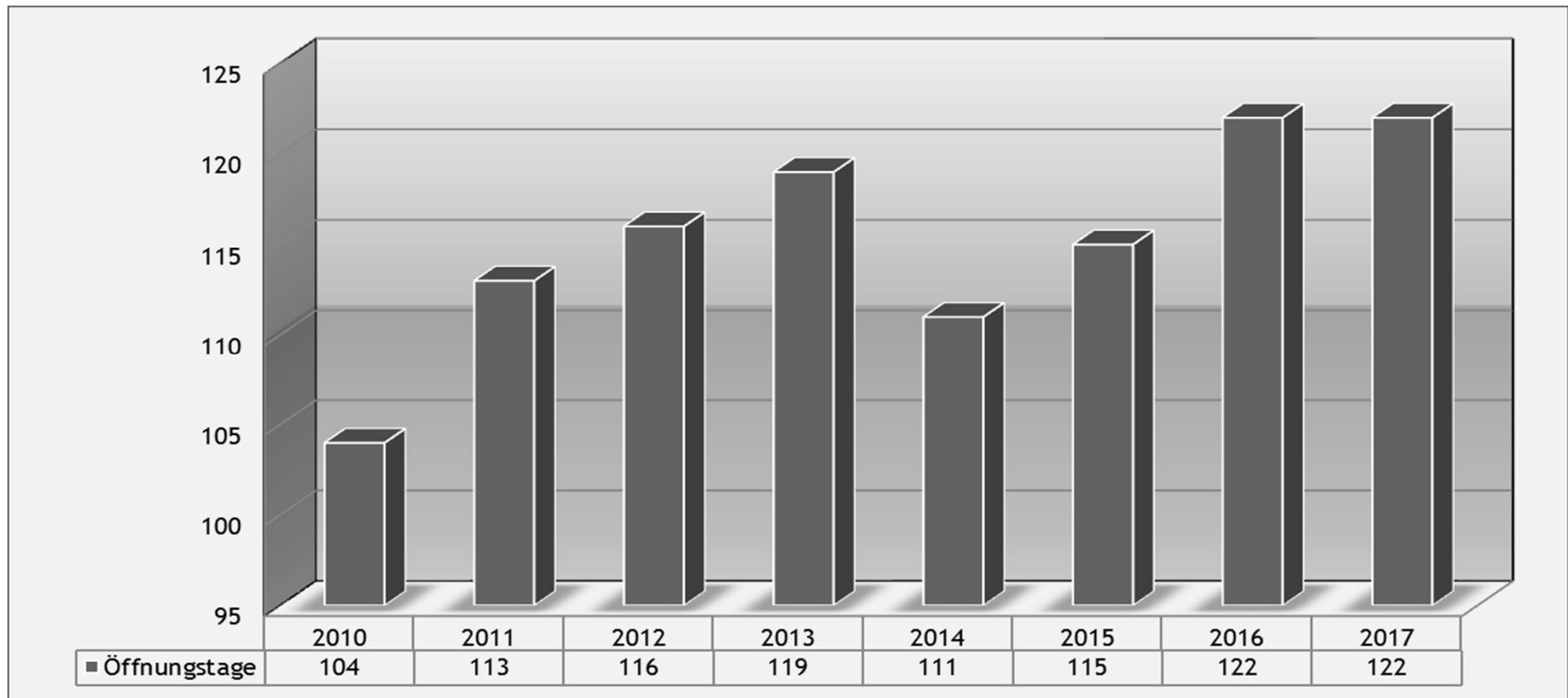
Besucherzahlen

Nicht im Diagramm erfasste Besucher:

▶ Kinder unter 7 Jahren:	1177
▶ über Saisonkarten:	401
▶ Schulen, Gruppen, Kita´s, Hort o.ä.:	
– Kinder	2909
– Jugendliche	939
– Betreuer	445

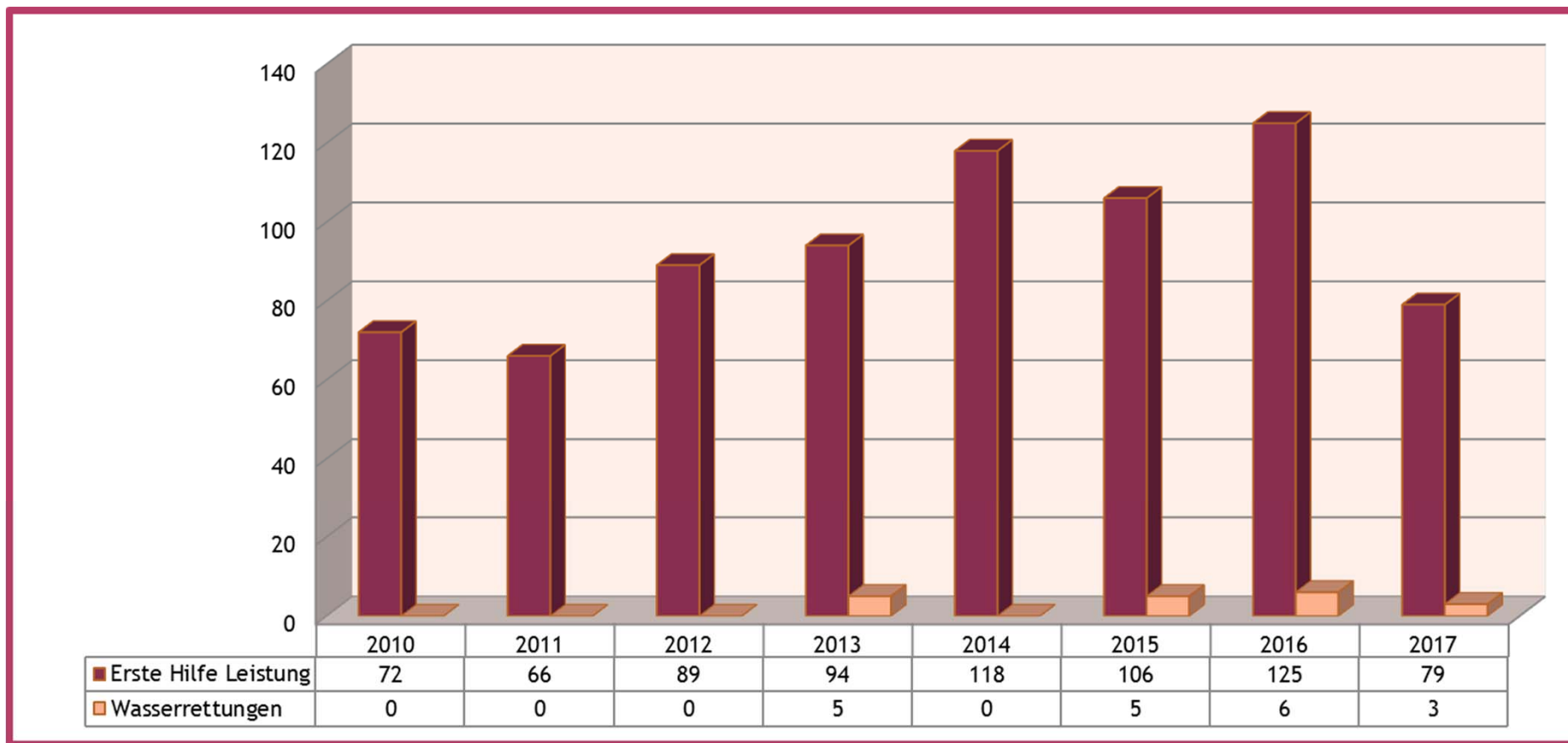
Gesamt: 5871

Öffnungstage



2017: 122 Öffnungstage & 1 Schließstag

Erste Hilfe Leistung & Wasserrettung



Erste Hilfe Leistungen 2017: 3 Wasserrettungen
79 Verletzungen

Tag mit den meisten Verletzungen:
02.08.2017 mit 4 Verletzungen



Weitere Service-Leistungen

Entleihe:

Strandkörbe	114 Stück
Liegen	23 Stück
Schließfächer	31 Stück

Schwimmpässe:

Seeräuber	15 Stück
Deutscher Jugend Schwimm Pass	19 Stück
Schwimm Pass bronze	14 Stück
Schwimm Pass silber	7 Stück
Schwimm Pass gold	1 Stück

Wetterauswertung

Temperaturübersicht

Heißester Tag: 01.08.2017
Wasser: 24°C
Luft: 30°C

Kältester Tag: 13.07.2017
Wasser: 19°C
Luft: 13°C

Jahresdurchschnittswerte

Wasser: 18,19°C
Luft:* 16,53°C
Sichttiefe: 2,00 m
Wind: 12,74 km/h



*(3 Messungen am Tag, morgens 07:00-08:00Uhr,
mittags 12:00 Uhr und abends 16:00-17:00 Uhr)



Vielen Dank
für Ihre Aufmerksamkeit.