


Landkreis Uckermark Jugendamt



Kindertagesstättenbedarfsplan
– Fortschreibung 2017 –

Stadt Prenzlau
Ausschuss für Bildung, Kultur und Soziales
Sitzung am 20.02.2019

Kindertagesstättenbedarfsplan – Fortschreibung 2017 –

- Kindertagesstättenbedarfsplan (KBP) - Gliederung
- Ausgangssituation – Landkreis Uckermark
- Ergebnisse – Landkreis Uckermark
- Planungsraum II
- Sozialraum Prenzlau
- sonstige Informationen
 - Berechnungsmodell von Prognosedaten
 - Übersicht der Prognoseentwicklung von Betreuungsbedarfen
 - Planungsbeteiligung und Benehmensherstellung

KBP 2017 - Gliederung

- Teil I
Einführung - Kindertagesbetreuung im Landkreis Uckermark
- Teil II
Bestandsermittlung und Perspektiven der Kindertagesbetreuung im Landkreis Uckermark
- Teil III
Ergänzende Materialien

KBP 2017, Teil I

Einführung - Kindertagesbetreuung im Landkreis Uckermark

- soziodemografische Entwicklungen seit der letzten Fortschreibung
- Veränderungen in den rechtlichen Rahmenbedingungen
- Aktualisierung der Kindertagesbetreuung in Einrichtungen
- Überarbeitung des Abschnittes Kindertagespflege
- Neu: Bausteine für die Konzeption der Horte

KBP 2017, Teil II

Bestandsermittlung und Perspektiven der Kindertagesbetreuung im Landkreis Uckermark

- Angaben zu Quellen und Daten
- Berechnungsmodells von Prognosedaten
- Aussagen zu den Planungsräumen
- Analyse für jeden Sozialraum
 - Bestand und Erforderlichkeit - Einrichtungen und Diensten
 - Aussagen zum Betreuungsbedarf
 - Empfehlungen zur Maßnahmenplanung

KBP 2017, Teil III

Ergänzende Materialien

Anlage 1	Abkürzungsverzeichnis
Anlage 2	Begriffserläuterungen
Anlage 3	Pädagogische Ansätze und Handlungskonzepte in Kindertagesstätten
Anlage 4	Antrag auf Aufnahme in den KBP
Anlage 5	Übersicht der Kindertagesstätten 2015
Anlage 6	Übersicht der Kindertagespflegepersonen 2015
Anlage 7	Übersicht Auslastung in Einrichtungen, Stichtag 01.06.2017
Anlage 8	Sanierungsbedarf von Kindertageseinrichtungen
Anlage 9	Literaturverzeichnis

KBP 2017 Ausgangssituation

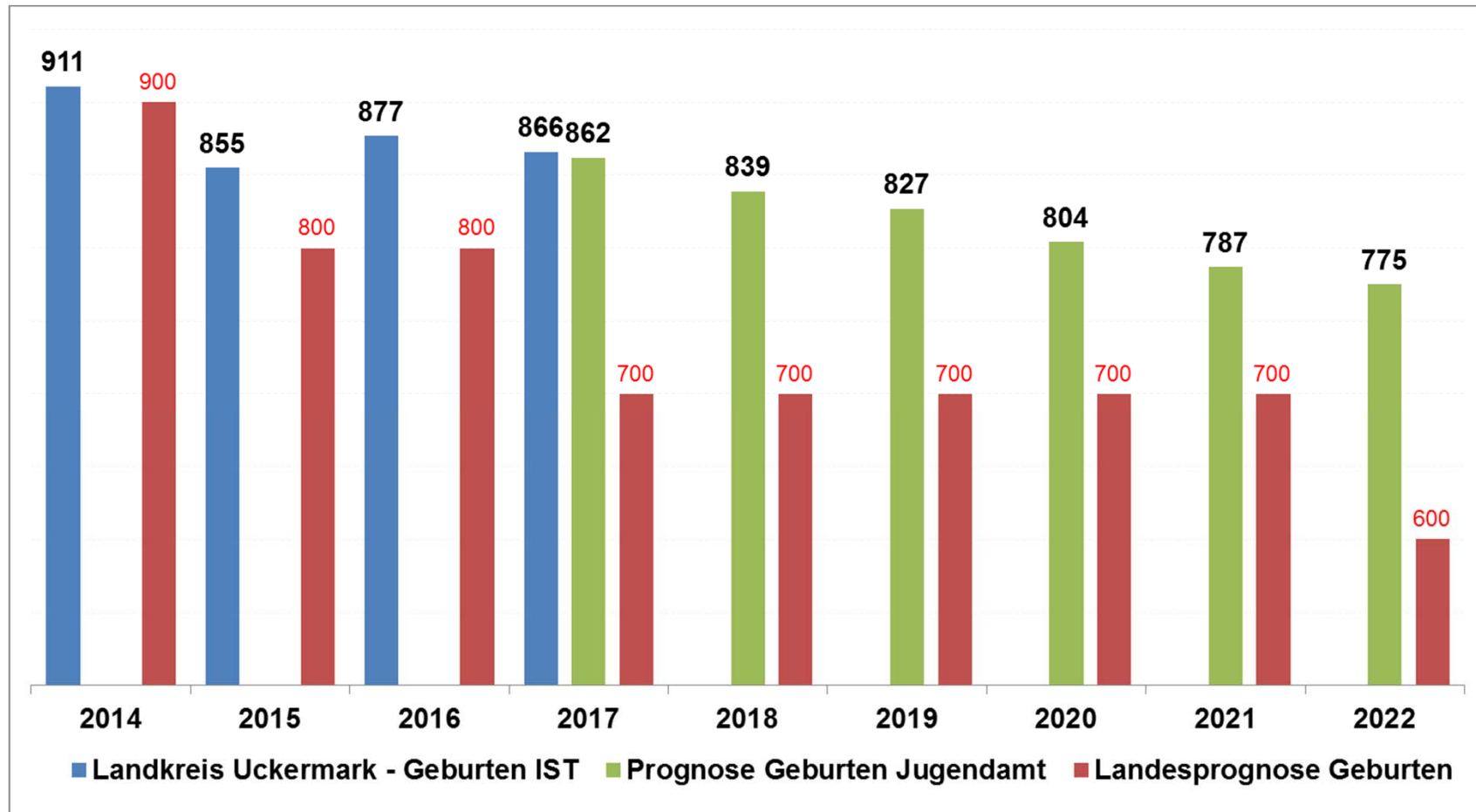
- Gegenwärtiger Stand demographischer Faktoren seit 2012 und Entwicklungstendenzen:
 - tendenzieller Anstieg der Geburten, insbesondere ab 2014
 - geringfügiger Anstieg in den relevanten Alterskohorten
 - positive Abweichung der tatsächlichen Entwicklung von den demographischen Prognosedaten des Landes
- stetiger Anstieg der Kinderzahlen in den Kindertageseinrichtungen seit 2012

Ausblick

- gegenläufige Tendenz der demografischen Entwicklung bei den Geburten und in den relevanten Alterskohorten

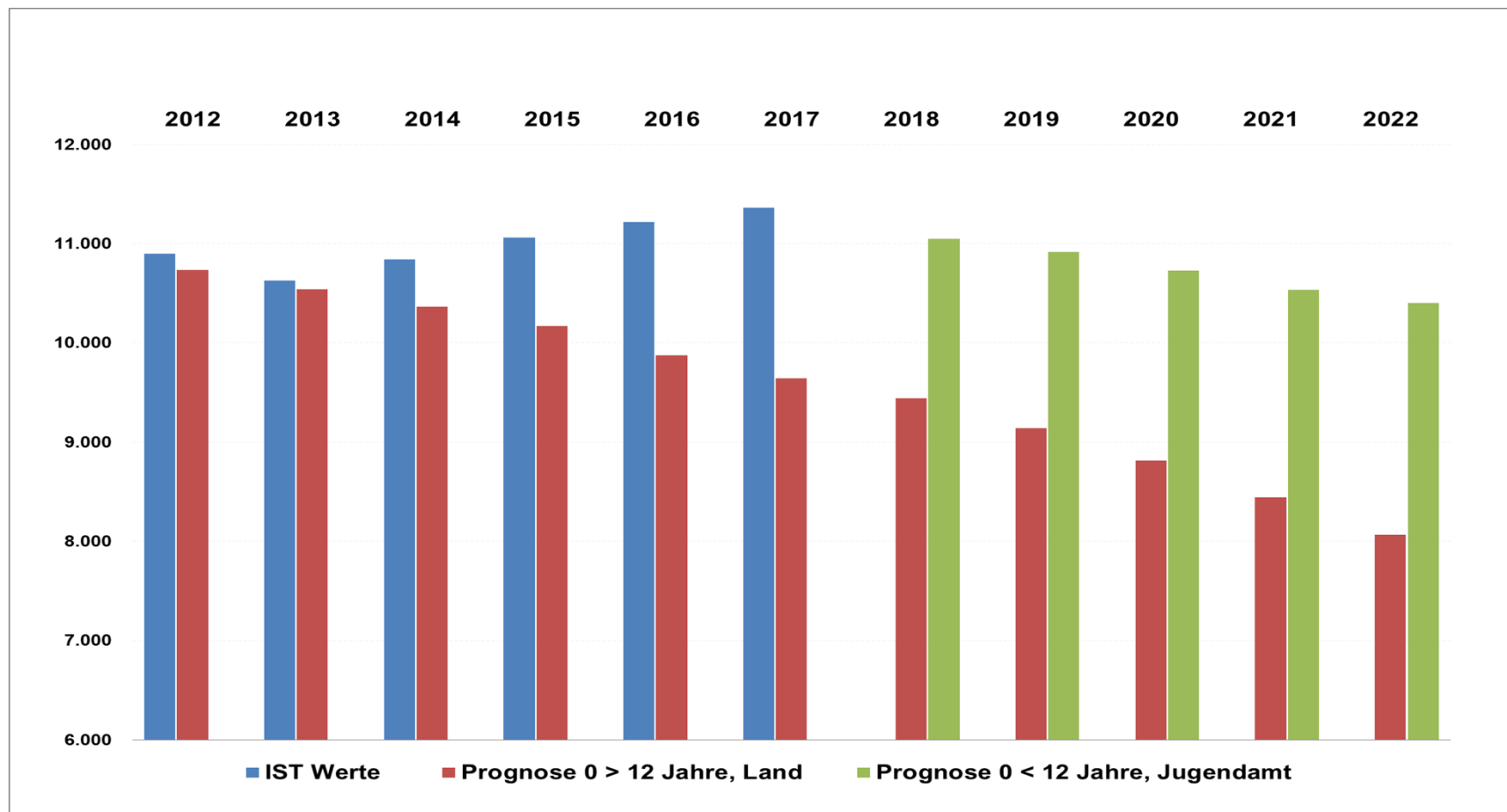
KBP 2017 Ausgangssituation

Entwicklung der Geburten
(ab 2018 Prognose)

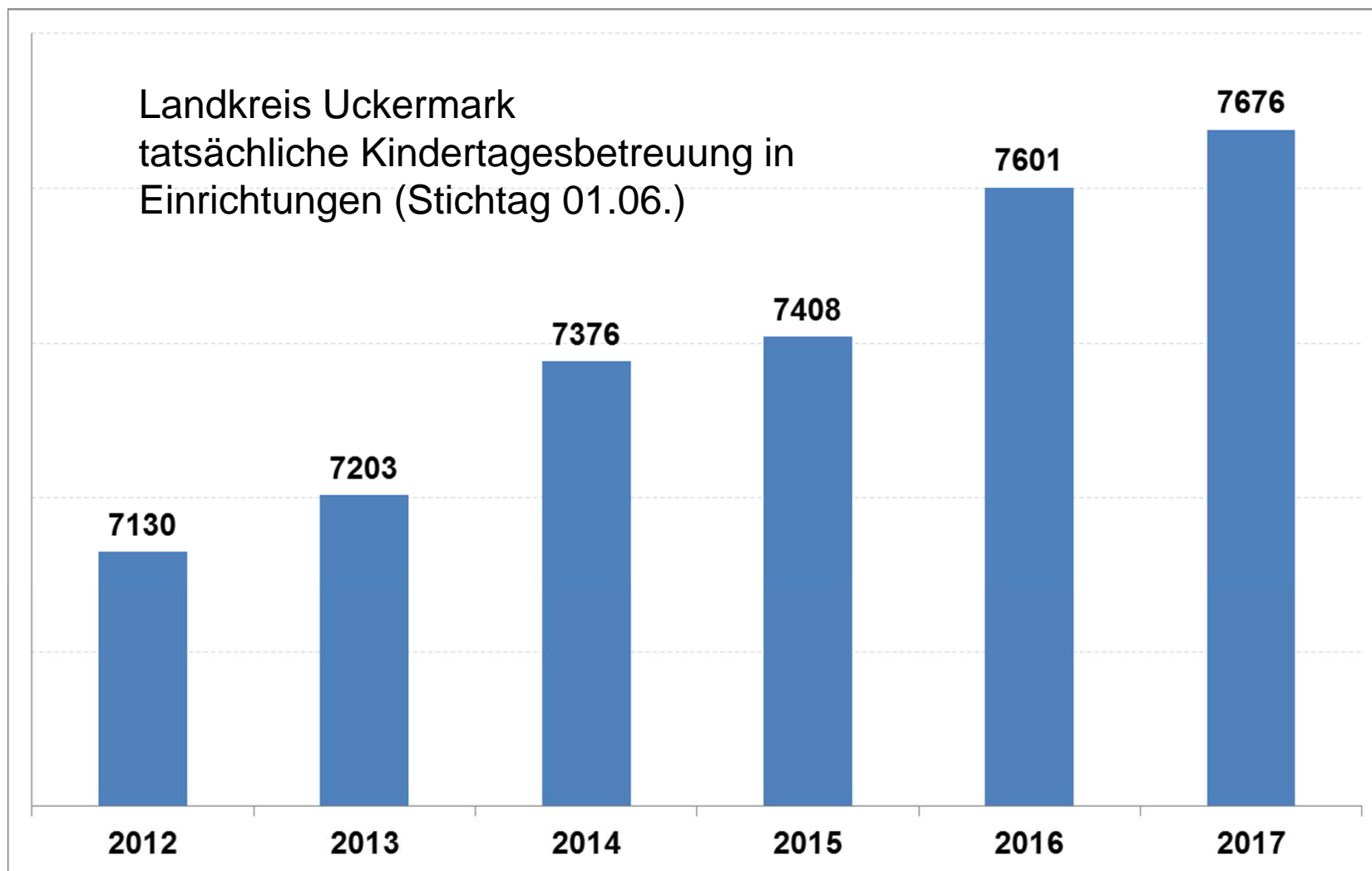


KBP 2017 Ausgangssituation

Landkreis Uckermark
Demographische Entwicklung Kinderzahlen
0 bis unter 12 Jahre (ab 2018 Prognose)



KBP 2017 Ausgangssituation



KBP 2017 Ergebnisse

- alle vorhandenen 97 Einrichtungen der Kindertagesbetreuung und
- alle Angebote der Kindertagespflege sind erforderlich im Sinne des KitaG
- eine Einrichtung wird in den KBP neu aufgenommen

KBP 2017 Ergebnisse

Prognoseentwicklung der Kindertagesbetreuung in Einrichtungen:

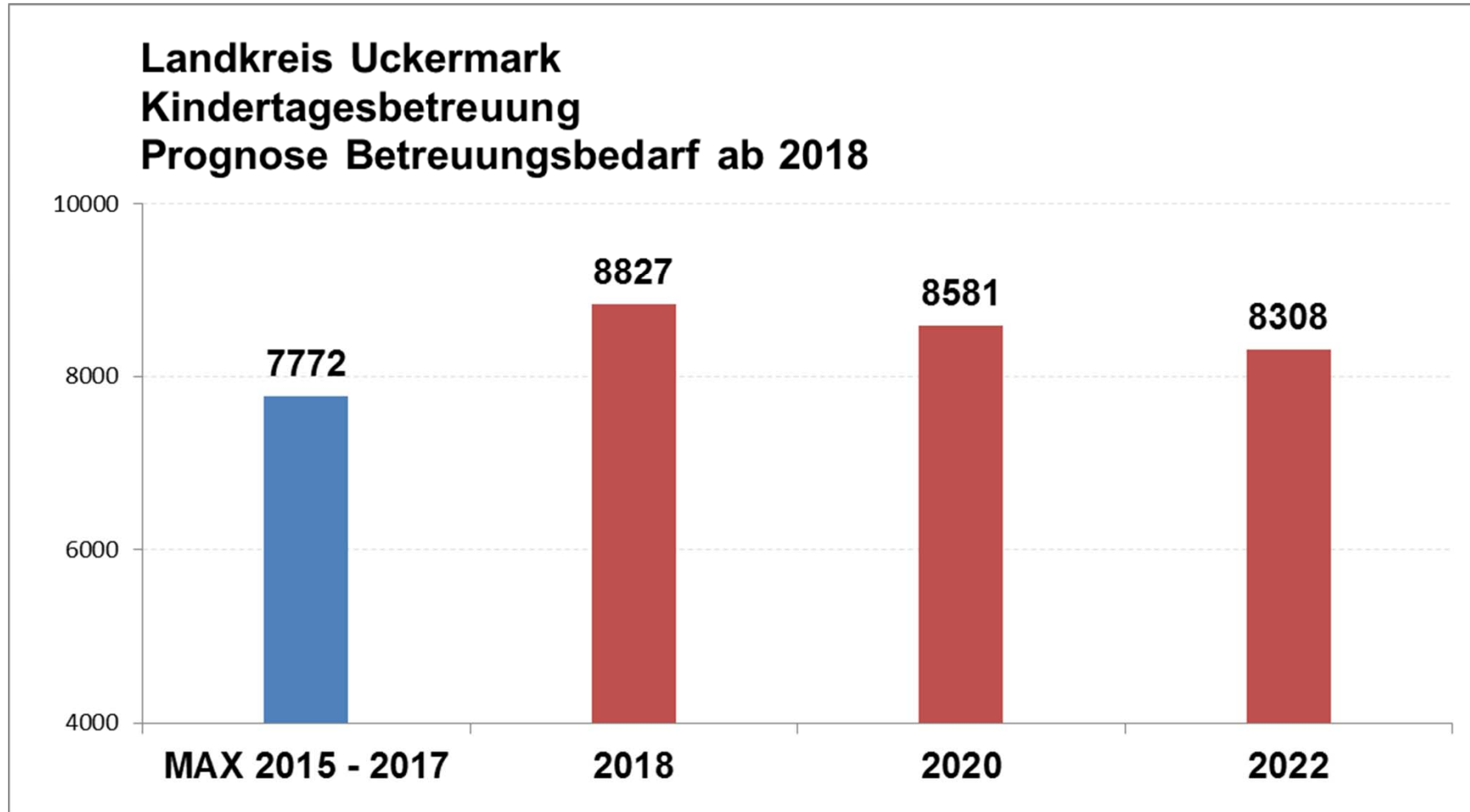
- kurzfristigen Planungszeitraum (2018)
 - Betreuungsbedarf in der Tendenz weiter steigend
 - Einfluss auf die Prognoseaussagen
 - der erweiterte Rechtsanspruch seit August 2013
 - Geburtenentwicklung (rückblickend)

KBP 2017 Ergebnisse

Prognoseentwicklung der Kindertagesbetreuung in Einrichtungen:

- mittelfristiger (2020) und langfristiger (2022)
Planungszeitraum
 - Trendumkehr \Rightarrow Betreuungsbedarf in der Tendenz fallend
 - demografische Entwicklung beeinflusst die zukünftige Nutzung von Betreuungsangeboten
 - langfristig liegt der Betreuungsbedarf über der gegenwärtig tatsächlichen Inanspruchnahme

KBP 2017 Ergebnisse



KBP 2017 Ergebnisse

Prognoseentwicklung von Betreuungsbedarfen (kurzfristig, mittelfristig, langfristig)

Planungsraum	Amt / amtsfreie Gemeinde	Betreuung	Betreuung Prognose	Betreuung Prognose	Betreuung Prognose
		MAX 2015 - 2017	2018	2020	2022
Planungsraum I	Schwedt/Oder	1796	2.044	2.003	1.948
	Angermünde	999	1.143	1.144	1.122
	Amt Gartz (Oder)	412	442	408	379
	Amt Oder-Welse	259	296	279	244
Planungsraum II	Prenzlau	1.586	1.849	1.833	1.841
	Nordwestuckermark	208	223	212	201
	Uckerland	155	187	176	162
	Amt Brüssow	310	323	302	286
	Amt Gramzow	317	410	379	355
Planungsraum III	Templin	1.121	1.258	1.243	1.192
	Boitzenburger Land	167	189	169	164
	Lychen	190	212	207	201
	Amt Gerswalde	252	252	226	212
Landkreis Uckermark		7772	8827	8581	8308
Planungsraum I		3.466	3.924	3.834	3.694
Planungsraum II		2.576	2.992	2.902	2.845
Planungsraum III		1.730	1.911	1.845	1.769

KBP 2017 Ergebnisse

Vergleich Einrichtungskapazitäten zu Prognosedaten von Betreuungsbedarfen (kurzfristig, langfristig)

Bestand an Kindertageseinrichtungen				01.09.2017	Kapazität zu Prognose		Kapazität zu Prognose	
Amt / amtsfreie Gemeinde (Sozialräume)	Kindertages- einrichtungen Anzahl	Kapazitäten	Kapazitäten, befristet zusätzlich	Kapazitäten Gesamt	Betreuungs- bedarf Prognose 2018	Mehrbedarf (+) Minderbedarf (-)	Betreuungs- bedarf Prognose bis 2022	Mehrbedarf (+) Minderbedarf (-)
Schwedt/Oder	17	1915	103	2018	2044	129	1948	33
Angermünde	15	1023	62	1085	1143	120	1122	99
Amt Gartz (Oder)	6	406	60	466	442	36	379	-27
Amt Oder-Welse	4	350	0	350	296	-54	244	-106
Prenzlau	11	1706	0	1706	1849	143	1841	135
Nordwestuckermark	4	224	16	240	223	-1	201	-23
Uckerland	3	179	0	179	187	8	162	-17
Amt Brüssow	7	337	0	337	323	-14	286	-51
Amt Gramzow	9	407	17	424	410	3	355	-52
Templin	12	1129	47	1176	1258	129	1192	63
Boitzenburger Land	3	179	6	185	189	10	164	-15
Lychen	2	174	20	194	212	38	201	27
Amt Gerswalde	4	321	10	331	252	-69	212	-109
Landkreis Uckermark	97	8350	341	8691	8827	477	8308	-42
Planungsraum I	42	3694	225	3919	3924	231	3694	0
Planungsraum II	34	2853	33	2886	2992	139	2845	-8
Planungsraum III	21	1803	83	1886	1911	108	1769	-34

KBP 2017 Ergebnisse

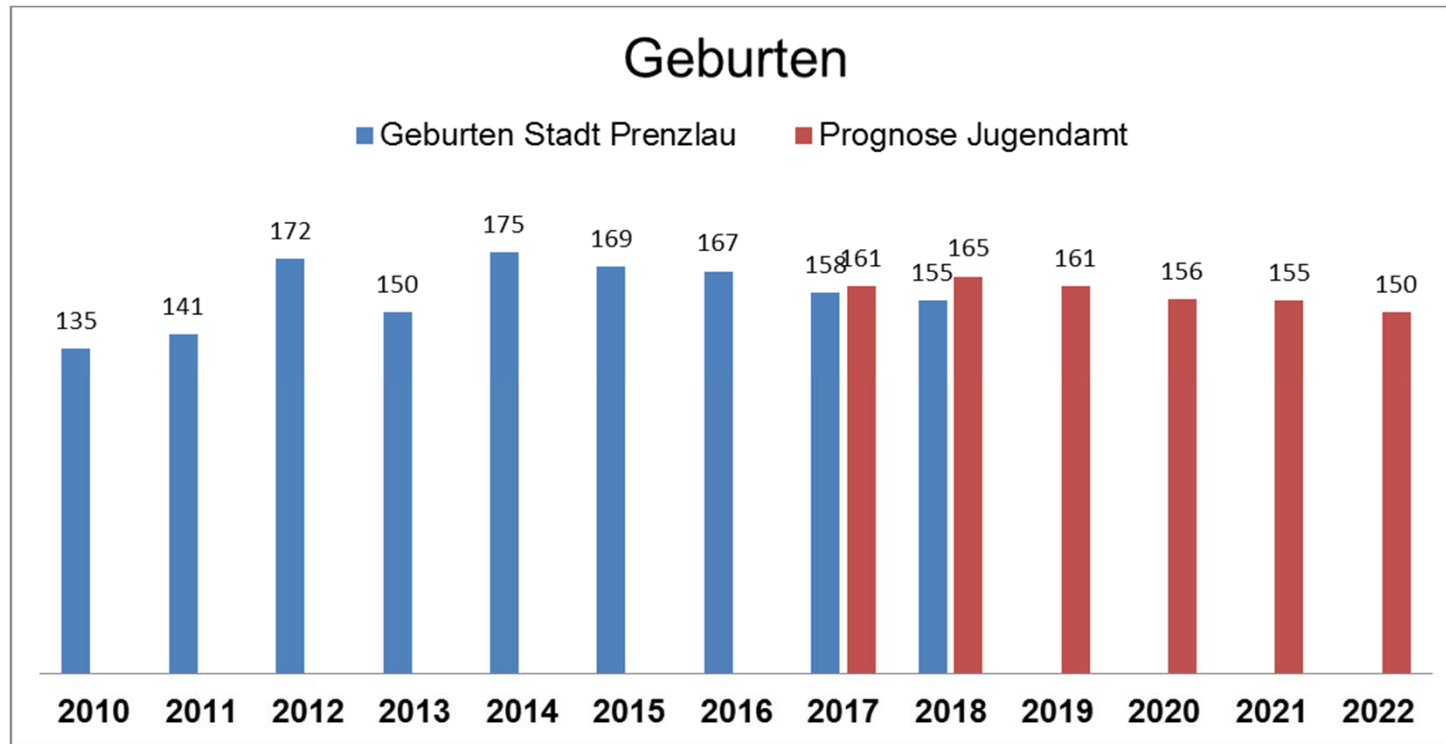
Berechnungsmodell von Prognosedaten

- Daten der Geburten und Geburtenziffern im Landkreis Uckermark
- Daten der demografischen Entwicklung in den Alterskohorten 0 bis unter 3 Jahren, 3 bis unter 6 Jahren und 6 bis unter 12 Jahren
- Daten der weiblichen Bevölkerung in der Alterskohorte 15 bis unter 49 Jahren
- Modellrechnungen zu demografischen Prognoseaussagen an Hand der oben genannten Daten bis zum Jahr 2022
- Annahme:
 - 66,6 % der unter 3-Jährigen nehmen zukünftig den Rechtsanspruch wahr
 - unvorhersehbarer Bedarf in Höhe von 2,5 %
- Ermittlung des Betreuungsbedarfes für jeden Sozialraum (Ämter und Gemeinden des Landkreises)

Planungsraum II



Sozialraum Prenzlau



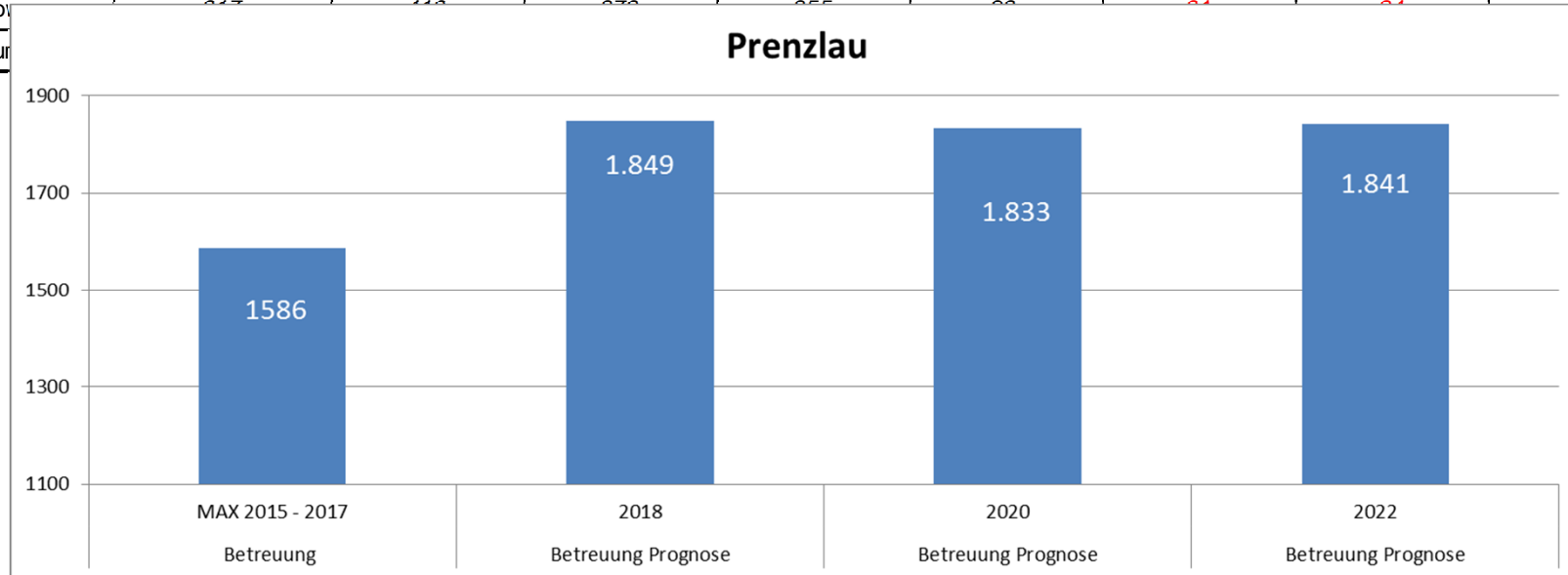
Bevölkerungsprognose bis 2022

Bevölkerungsprognose		Jahr				Differenz			
Planungsraum	Alterskohorte	2016 IST	2018	2020	2022	2016 - 2018	2018 - 2020	2020 - 2022	2016 - 2022
Prenzlau	0 < 3	494	478	474	471	-16	-4	-3	-23
	3 < 6	461	484	472	466	23	-12	-6	5
	6 < 12	952	955	934	964	3	-21	30	12
Quelle: Einwohnermeldeämter LK UM, interne Berechnungen Jugendamt, Amt für Statistik Berlin-Brandenburg		1.907	1.917	1.880	1.901	10	-37	21	-6

Sozialraum Prenzlau

Betreuungsbedarf bis 2022 (Prognoseaussagen)

Planungsraum II	Betreuungsbedarf - Einrichtungen Kindertagesbetreuung				Saldo	Saldo	Saldo	Saldo
Amt / amtsfreie Gemeinde	Betreuung MAX 2015 - 2017	Betreuung Prognose 2018	Betreuung Prognose 2020	Betreuung Prognose 2022	2017 - 2018	2018 - 2020	2020 - 2022	2017 - 2022
Prenzlau	1586	1.849	1.833	1.841	263	-16	8	255
Nordwestuckermark	208	223	212	201	15	-11	-11	-7
Uckerland	155	187	176	162	32	-10	-14	7
Amt Brüssow	310	323	302	286	13	-21	-16	-24
Amt Gramzow	217	242	230	225	25	24	21	70
Planungsraum								9



Sozialraum Prenzlau

- **Prognose:**

- kurzfristiger Anstieg des Betreuungsbedarfes (bis 2018)

Gründe:

- erhöhter Betreuungsbedarf Krippenbereich
 - erweiterter Rechtsanspruch ab 08-2013
 - Geburtenentwicklung
 - vorrangig jedoch Bedarfe im Kita- und Hortbereich

- mittelfristig bis langfristig > geringfügige Reduzierung der Betreuungsfälle

Gründe:

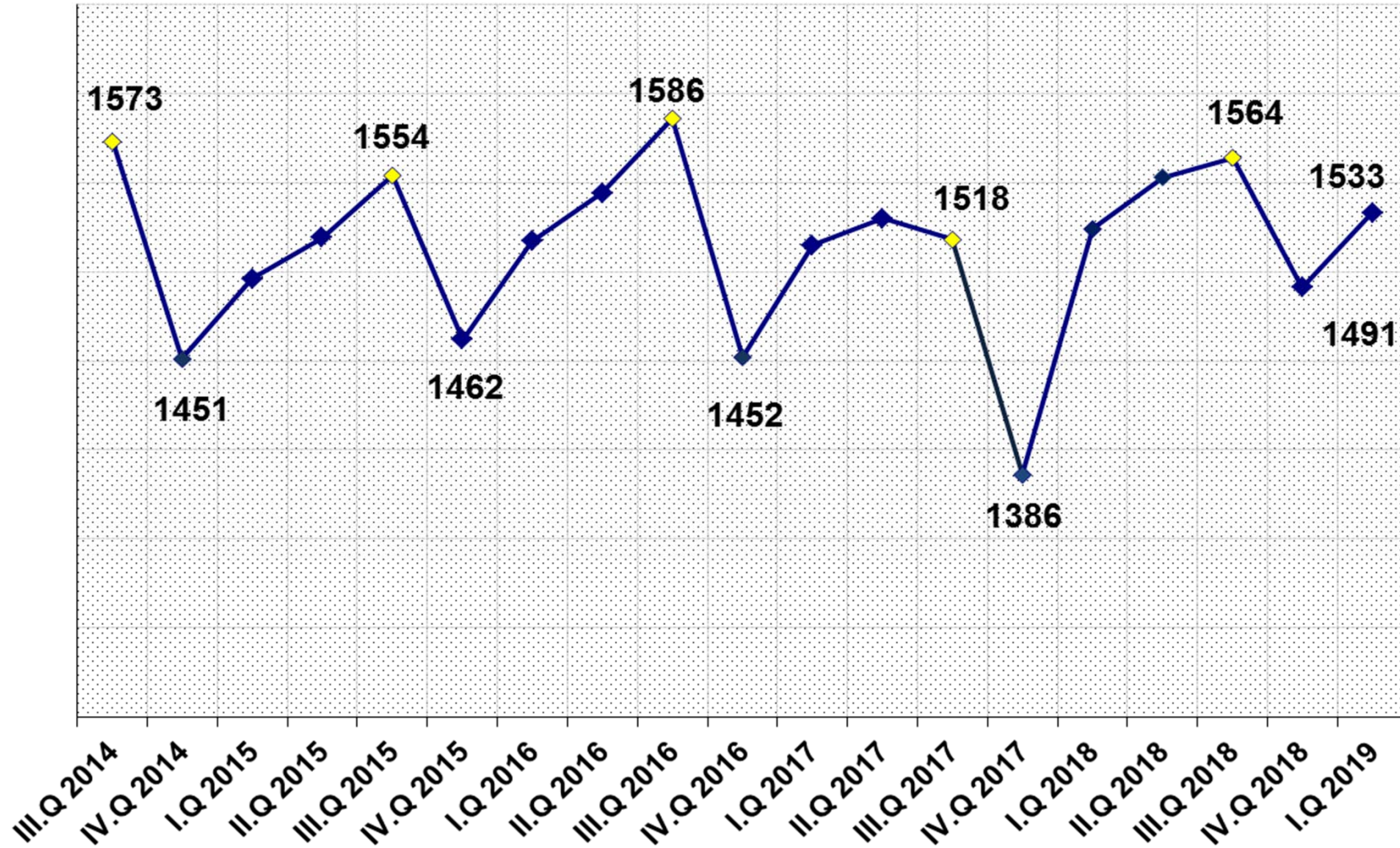
- demografische Entwicklung in allen relevanten Alterskohorten

- Im Vergleich der Betreuungsdaten 2018 wird bis zum Jahr 2022 ein geringfügig rückläufiger Betreuungsbedarf prognostiziert.

Sozialraum Prenzlau

- Ergebnisse für Prenzlau:
 - 11 Kindertageseinrichtungen und 8 Kindertagespflegestellen sind erforderliche Angebote im Sinne des KitaG
 - Einrichtungen und Dienste - langfristige Perspektive
 - Trägervielfalt und Angebotsvielfalt vorhanden
 - fünf Träger
 - sechs unterschiedlich konzeptionelle Angebote
 - Betreuungsangebot mit Übernachtung und Wochenendbetreuung
 - grundsätzlich Wunsch- und Wahlrecht der Eltern gewährleistet
 - hoher Auslastungsgrad in den Einrichtungen (6 von 11 über 90%, [01.06.2017])
 - vorhandene Betreuungssituation (insbesondere Krippen- und Kita- und Hortbereich) berücksichtigt nicht ausreichend den kurzfristigen prognostizierten Betreuungsbedarf.
 - nicht zeitnahe Gewährleistung von Betreuungsansprüchen mit der gewünschten Einrichtung
 - es wird die Schaffung neuer Angebote empfohlen,
 - in bestehenden Einrichtungen sind die Erhöhung von Kapazitäten nur begrenzt durch bauliche Maßnahmen realisierbar
 - sehr guter Bestand an Kindertagespflegestellen

Sozialraum Prenzlau



Sozialraum Prenzlau

Übersicht Auslastung Kindertagesstätten III. Quartal 2018

Einrichtung	Trägerschaft	Ortsteil/ Ort	Kindertagesbetreuung				01.06.2018 Kapazität	Belegungs- quote (BLQ) ¹
			Krippe	Kita	Hort	Gesamt		
1 Kita "Geschwister Scholl"	Stadt Prenzlau		39	147	201	387	390	99,23%
2 Kita "Freundschaft"	Stadt Prenzlau		47	140	175	362	400	90,50%
3 Kita "Kinderland"	Stadt Prenzlau		44	140	140	324	360	90,00%
4 Integrative Kita "F. Fröbel"	DRK KVB UM-West		17	65	0	82	82	100,00%
5 Kita "Kinderstübchen"	Kinderstübchen PZ e.V.		5	21	0	26	27	96,30%
6 Kita "Uckerstermchen"	IG Frauen Prenzlau e.V.		30	49	0	79	80	98,75%
7 Kita "Zwergenhöhle"	Freie Schule Prenzlau e.V.		2	28	0	30	30	100,00%
8 Kita "Wunderland"	Stadt Prenzlau	Dedelow	16	40	0	56	70	80,00%
9 Hort an der aktiven Naturschule	Freie Schule Prenzlau e.V.		0	0	66	66	70	94,29%
10 Hort der Carl-Friedrich-Grabow-Oberschule mit Grundschulteil	Stadt Prenzlau		0	0	124	124	180	68,89%
11 Kita "GartenZwerge"	Kita GartenZwerge-Prenzlau gUG		15	13	0	28	30	93,33%
Stadt Prenzlau	ohne Ortsteile		199	603	706	1508	1649	91,45%
Stadt Prenzlau	Ortsteile		16	40	0	56	70	80,00%
Stadt Prenzlau	einschließlich Ortsteile		215	643	706	1564	1719	90,98%

¹ Belegungsquote (BLQ):

Verhältnis - Anzahl der zur Verfügung stehenden Platzkapazität und der Inanspruchnahme der Kindertagesbetreuung

Benehmensherstellung

gemäß KitaG,

Planungsbeteiligung

gemäß § 80 SGB VIII i.V.m.
§17 AGKJHG Brandenburg

- Planungsgespräche mit den Ämtern und Gemeinden als Gebietskörperschaftsträger
 - **Stadt Prenzlau am 07.09.2017**
- Beteiligung der AG 78 – Kindertagesstätten zur Fortschreibung des KBP
- Beteiligung der Kindertagespflegepersonen im Februar 2018
- sozialraumbezogene Ergebnisse wurden den Trägern der Gebietskörperschaften sowie den Trägern von Einrichtungen übergeben

Benehmensherstellung

gemäß KitaG,

Planungsbeteiligung

gemäß § 80 SGB VIII i.V.m.
§17 AGKJHG Brandenburg

- Ergebnisse der Beteiligung und Benehmensherstellung
- *von 13 Ämtern und amtsfreien Gemeinden haben 6 Gemeinden sowie 1 Amt Stellungnahmen abgegeben, 1 Amt wird die Stellungnahme nachreichen*
 - ***Benehmensherstellung mit der Stadt Prenzlau am 29.01.2018***
- *von den Trägern der freien Jugendhilfe hat 1 Träger eine Stellungnahme abgegeben*

KBP Maßnahmenplanung

Schaffung von Kindertagesbetreuungsangeboten

- Prenzlau:
 - Absichtserklärung eines Wohnungsunternehmens zum Bau einer neuen Kindertageseinrichtung im Stadtzentrum – Umsetzung der Maßnahme mit einem Träger der freien Jugendhilfe
 - Schaffung zusätzlicher Plätze durch bauliche Maßnahmen in einer bestehende Einrichtung eines Trägers der freien Jugendhilfe

KBP Maßnahmenplanung

Schaffung von Kindertagesbetreuungsangeboten

- Neu:
 - 13 Plätze Kita Uckersternchen
 - 10 Plätze Kita Gartenzwerge
- In Planung:
 - 40 Plätze, Erweiterung der Kita Uckersternchen, Förderung im Rahmen des Bundesinvestitionsprogrammes Kinderbetreuungsfinanzierung (Beschluss einer Votenliste JHA)



Kontakt:

Andreas Jeske
Kreisverwaltung Uckermark
Jugendamt
Karl-Marx-Straße 1
17291 Prenzlau

Telefon: 03984 703351

Fax : 03984 702199

E-Mail: andreas.jeske@uckermark.de